

SPECIFIC™ CDD/CDW Food Allergy Management

Diätfuttermittel zur Minderung von Nährstoffunverträglichkeiten, zum Ausgleich bei unzureichender Verdauung oder zum Ausgleich bei exokriner Pankreasinsuffizienz (CDD).

Einsatzbereiche

- Futtermittelallergie oder –unverträglichkeiten, die im Allgemeinen zu dermatologischen oder gastrointestinalen Störungen führen
- Exokrine Pankreasinsuffizienz (CDD)
- Verdauungsprobleme wie Diarrhoe, Erbrechen, Flatulenz
- Malabsorption/Maldigestion
- Urat-Urolithiasis (nur Trockennahrung)



Grundlagen für die Zusammensetzung



Beide Diätfuttermittel haben eine **beschränkte Anzahl Zutaten**: Ei und Reis (CDD) und Lamm und Reis (CDW). Sowohl Ei und Reis, als auch Lamm weisen ein **niedriges allergenes Potenzial** auf, was sie zu optimalen Bestandteilen von hypoallergenen Diäten macht.



Durch die **ausgezeichnete Verdaulichkeit** und die **Qualität der Zutaten** wird dieses Diätfuttermittel speziell bei Patienten mit Dünndarm-Diarrhoe empfohlen.



Plantago Samen (Flohsamen) ist eine gelbildende lösliche Faser, die ein Vielfaches der Menge ihres Eigengewichtes an Flüssigkeit aufnehmen kann und bekannt ist für ihren fördernden Effekt auf die Regulierung der Magen-Darm-Aktivität.



CDD: Purin ist ein Ausgangsstoff für Uratsteine. Durch den **niedrigen Puringehalt** und den **reduzierten Proteinanteil** zusammen mit dem induzierten leicht **alkalischen pH-Wert des Urins** ist die Diät die empfohlene Nahrung zur Reduktion von Uratstein-Bildung.



SPECIFIC™ CDD/CDW Food Allergy Management

Zusätzliche Informationen

- SPECIFIC™ CDD/CDW Food Allergy Management sind **komplette, ausgewogene Diätfuttermittel** für ausgewachsene Hunde, welche nur eine sehr eingeschränkte Anzahl Zutaten beinhalten. Die Diätfuttermittel sind für den Tierhalter einfacher anzuwenden als selbstgemachte hypoallergene Diäten.
- Um den Symptomen einer **Futtermittel-unverträglichkeit** vorzubeugen, ist es absolut notwendig, dass **kein anderes Futter** außer der hypoallergenen Diät verwendet wird. Zur Belohnung oder als Leckerlis für Hunde mit Futtermittelallergie eignen sich das Futter selbst oder ggf. gekochte Bestandteile des Futters (Lammfleisch bei CDW, Ei bei CDD)
- Bei der Fütterung eines Patienten mit Dünndarmdiarrhoe wird empfohlen, die Tagesration auf 3 - 5 Mahlzeiten aufzuteilen.
- Die exokrine Pankreasinsuffizienz ist durch eine stark eingeschränkte Sekretion von Verdauungsenzymen der Bauchspeicheldrüse gekennzeichnet. SPECIFIC™ CDD/CDW Food Allergy Management ist leicht verdaulich und dadurch ideal für Patienten mit Pankreasinsuffizienz. Allerdings werden zur Vorverdauung zusätzlich Pankreasenzym-Präparate empfohlen.

Nicht empfohlen für

- Welpen, trächtige oder laktierende Hündinnen.
- Hunde mit erwiesener Futterallergie gegen Ei/Reis (SPECIFIC™ CDD Food Allergy Management) oder Lamm/Reis (SPECIFIC™ CDW Food Allergy Management).



SPECIFIC™ CDD Food Allergy Management

Zusammensetzung

Reis, Eier, Mineralstoffe, Schweinefett, Vitamine und Spurenelemente, Plantago Samen (Flohsamen), pulverisierte Zellulose, Methionin. Antioxidans: EG-Zusatzstoffe (BHA und Propylgallat). Enthält keine künstlichen Farb- oder Aromastoffe.








Nährstoffgehalt

Inhaltsstoffe	Gehalt pro 100 g	Gehalt pro MJ
Energie kJ	1659	
Rohprotein g	16.0	9.6
Rohfett g	12.0	7.2
Kohlenhydrate g (NFE)	56.2	33.9
Rohfaser g	1.4	0.9
Kalzium g	0.70	0.42
Phosphor g	0.54	0.33
Natrium g	0.52	0.31
Purin g	0.02	0.01
Omega-3-Fettsäuren g	0.15	0.09
Verhältnis Ω -3: Ω -6	1:13	1:13
Wasser g	8.5	

Nähere Angaben:
Siehe "Übersichten" auf www.specific-futtermittel.de

Fütterungsempfehlung in Gramm pro Tag

Der individuelle tägliche Bedarf kann, abhängig von Faktoren wie Rasse, Umgebung, Jahreszeit und Aktivität etc., variieren. Es ist darum empfehlenswert, den Allgemeinzustand und das Körpergewicht zu überwachen und die Futtermenge dementsprechend anzupassen.

				
	kg	g	g	g
  	2.5	60	50	40
	5	100	85	70
	10	170	140	115
	15	230	195	155
	20	285	240	190
	25	340	285	225
	30	390	325	260
	35	435	365	290
	40	485	405	320
	50	570	475	380
	60	655	545	435
	70	735	615	490
	80	815	675	540

SPECIFIC™ CDW Food Allergy Management

Zusammensetzung

Lamm, Reis, Sonnenblumenöl, Mineralstoffe, pulverisierte Zellulose, Plantago Samen (Flohsamen), Vitamine und Spurenelemente. Enthält keine künstlichen Antioxidantien, Farb- oder Aromastoffe.





Nährstoffgehalt

Inhaltsstoffe	Gehalt pro 100 g	Gehalt pro MJ
Energie kJ	546	
Rohprotein g	7.5	13.7
Rohfett g	4.5	8.2
Kohlenhydrate g (NFE)	15.0	27.5
Rohfaser g	1.3	2.4
Kalzium g	0.22	0.41
Phosphor g	0.18	0.33
Natrium g	0.16	0.30
Omega-3-Fettsäuren g	0.06	0.11
Verhältnis Ω -3: Ω -6	1:37	1:37
Wasser g	70.0	

Nähere Angaben:
Siehe "Übersichten" auf www.specific-futtermittel.de

Fütterungsempfehlung in Gramm pro Tag

Der individuelle tägliche Bedarf kann, abhängig von Faktoren wie Rasse, Umgebung, Jahreszeit und Aktivität etc., variieren. Es ist darum empfehlenswert, den Allgemeinzustand und das Körpergewicht zu überwachen und die Futtermenge dementsprechend anzupassen.

				
	kg	g	g	g
1		90	75	60
2		155	130	105
3		210	175	140
4		260	220	175
5		310	255	205
6		355	295	235
8		440	365	295
10		520	435	345
12		595	495	395
14		670	555	445
16		740	615	490
18		805	670	540
20		875	725	580
25		1030	860	690